

opis zawartości

LISTA

TOP 400

**PRODUCENTÓW STOLARKI OTWOROWEJ
W POLSCE**

wstęp



Maksymilian Miros

Główny analityk
Centrum Analiz Branżowych

To już trzecia edycja listy największych producentów stolarki otworowej. Tym razem przygotowaliśmy zestawienie aż 400 wiodących producentów okien, drzwi, bram, osłon oraz fasad w Polsce. Zestawienie obejmuje ponad 25% wszystkich firm działających w branży, ale tych, które odpowiadają za około 95% produkcji w Polsce.

Liczba producentów stolarki otworowej od kilkunastu lat systematycznie maleje. Wiele firm kończy przygodę z naszą branżą, inne pozostają w niej w charakterze dystrybutorów. Jesteśmy przekonani, że to zjawisko w kolejnych latach nie zmieni się.

Bardzo wyraźnie dostrzegamy zjawisko, które w zespole CAB nazwaliśmy „branżą dwóch prędkości”. Firmy duże oraz średnie, zwłaszcza te skoncentrowane na eksporcie, rosną w szybkim tempie, podczas gdy małe i mikrofirmy obsługujące głównie rynek polski odnotowują spadki sprzedaży lub kończą działalność. Zestawienie, które przygotowaliśmy obejmuje w głównej mierze tę pierwszą grupę, obejmuje grono firm, które mają szansę na wiele kolejnych lat stać się wizytówkami polskiej stolarki.

W opracowaniu znajdą Państwo listę ponad 400 wiodących firm produkcyjnych z ich obrotami, dynamiką sprzedaży, a także zyskiem netto, EBITDA, rentownością sprzedaży netto. Lista zawiera również specjalizację poszczególnych firm, ich dane adresowe oraz nazwę strony internetowej.

charakterystyka TOP 400 firm:



Struktura Top 400 firm ze względu na zakres oferty produktowej:



~300
firm



>320
firm



>100
firm



>130
firm



~170
firm

okna z PCW: >200 firm
okna aluminiowe: >240 firm
okna drewniane: >75 firm

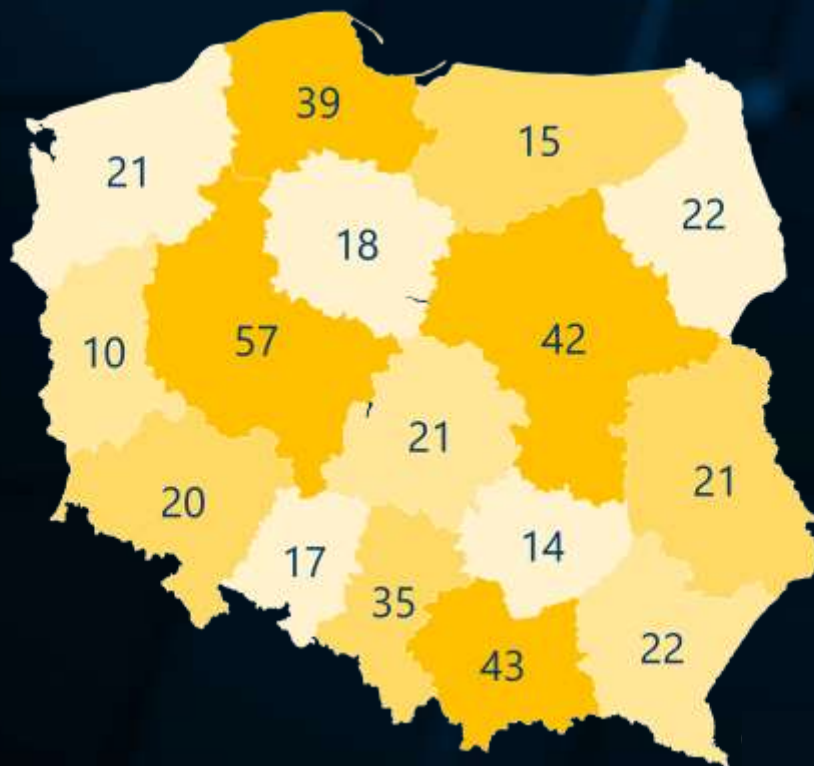
osłony zewnętrzne: ~150 firm
osłony wewnętrzne: ~75 firm

www.cab-badania.pl

>42
mld PLN
łącznie obroty
400 największych
producentów
w Polsce

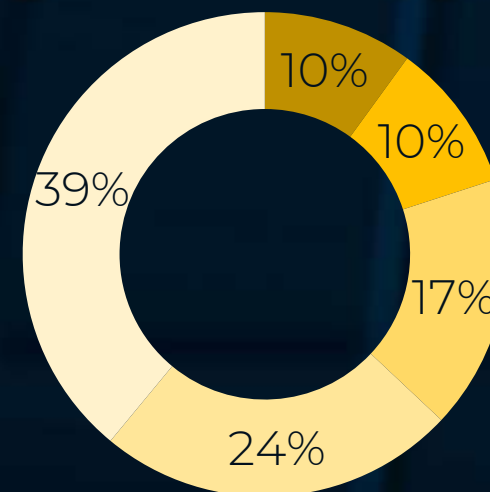
charakterystyka TOP 400 firm:

Regionalna struktura TOP 400 firm:



Struktura TOP 400 firm produkujących okna, drzwi, bramy, osłony fasady ze względu na wielkość obrotów w 2022 roku

- > 200 mln PLN
- 100-200 mln PLN
- 50-100 mln PLN
- 25-50 mln PLN
- < 25 mln PLN



zawartość zestawienia



Lista TOP 400 producentów okien, drzwi, bram, osłon oraz fasad zawiera następujące informacje*:

Dane adresowe oraz zakres działalności:

- nazwa firmy
- dane adresowe /ulica, kod, miasto, województwo/
- adres www
- wiodący segment /okna, drzwi, bramy, fasady/
- czy w ofercie firmy są następujące produkty:
 - okna z PCW
 - okna aluminiowe
 - okna drewniane i/lub drewniano-aluminiowe
 - drzwi
 - fasady
 - bramy
 - osłony zewnętrzne
 - osłony wewnętrzne

Dane finansowe:

- przychody ze sprzedaży 2022 (w PLN)
- zmiana przychodów ze sprzedaży 2022 do 2021 (w PLN)
- zmiana przychodów ze sprzedaży 2022 do 2021 (w PLN)
- EBITDA 2022 (w PLN)
- zysk (strata) netto 2022 (w PLN)
- rentowność sprzedaży ROS (%)

**w zestawieniu zaprezentowano przychody ze sprzedaży za 2022 rok dla ponad 380 podmiotów oraz wyniki za 2021 rok lub starsze dla 35 podmiotów. Zysk netto, EBITDA oraz rentowność sprzedaży netto zaprezentowano dla ponad 300 podmiotów.*

oferta

Data publikacji:
Styczeń 2024

Forma:
Excel wysłany na wskazany adres email


Cena netto:
6000 PLN / 1500 EUR



Prawa autorskie:
Centrum Analiz Branżowych

kontakt





Centrum Analiz Branżowych
ul. Turmoncka 22/110
03-254 Warszawa
www.cab-badania.pl
www.cab-badania.com

Maciej Pastor  
Phone: +48 797 940 910
E-mail: m.pastor@cab-badania.pl

Barbara Lau  
Phone: +48 722 330 255
E-mail: b.lau@cab-badania.pl

Justyna Hennig  
Phone: +48 661 010 818
E-mail: justyna.hennig@cab-badania.pl

Grzegorz Tarnowski  
Phone: +48 782 866 258
E-mail: g.tarnowski@cab-badania.pl